

IP40 IK06 CE     

TIPOLOGIA / TYPOLOGY

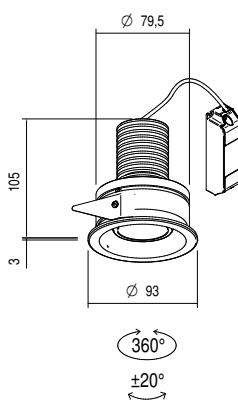
Incasso | Recessed

POSIZIONE INSTALLATIVA | INSTALLATION POSITION

A soffitto | Ceiling mounting


AMBIENTE INSTALLATIVO | INSTALLATION LOCATION

Interno | Indoor



GEA FRAME ADJ IP40 - S

12W

 kg 0,75 82 mm

CARATTERISTICHE ELETTRICHE | ELECTRICAL FEATURES

POTENZA ASSORBITA POWER CONSUMPTION	12W
ALIMENTAZIONE POWER SUPPLY	230Vac
FREQUENZA FREQUENCY	50/60 Hz
ALIMENTATORE POWER SUPPLY UNIT	230Vac incluso Included
DIMMERAZIONE DIMMING	/
COLLEGAMENTO CONNECTION	Tensione di rete Mains voltage

CARATTERISTICHE ILLUMINOTECNICHE | LIGHTING FEATURES

COLORE LED LED COLOUR	2700K, 3000K, 4000K		
INDICE RESA CROMATICA CRI CRI	>90		
BINNING	3 step MacAdam 3 MacAdam steps		
OTTICHE OPTICS	28°, 58°, Diffused		
UGR	<19		
FLUSSO TOTALE REALE TOTAL OUTPUT LUMENS	28°	937lm (2700K)	1041lm (3000K) 1145lm (4000K)
DURATA MEDIA LED AVERAGE LED LIFE	50.000h L80 B10		

CARATTERISTICHE MECCANICHE | MECHANICAL FEATURES

PESO WEIGHT	Kg 0,75
FINITURE FINISHES	Bianco txt , Grigio txt, Nero txt txt White, txt Grey, txt Black
INSTALLAZIONE INSTALLATION	A incasso su cartongesso o legno tramite molle (incluse), a incasso su muratura con cassaforma (non inclusa) e molle (incluse) Recessed on plasterboard or wood with springs (included), on brickwork with housing box (not included) and spring (included)
MATERIALE MATERIAL	Corpo e ghiera in alluminio verniciato, lente in PMMA Varnished aluminium body and tream, PMMA lens


CARATTERISTICHE GENERALI | GENERAL FEATURES

TEMPERATURA DI ESERCIZIO OPERATING TEMPERATURE	-10°C +45°C
GRADO DI PROTEZIONE INGRESS PROTECTION	IP40
GRADO DI RESISTENZA IMPACT RESISTANCE	IK06
GLOW WIRE TEST GLOW WIRE TEST	960°C
TEMPERATURA MASSIMA APPARECCHIO MAX. TEMPERATURE OF FIXTURE	55° @ Ta = 25°
CLASSE DI ISOLAMENTO APPLIANCE CLASS	II
CALPESTABILE WALKOVER	/
CARRABILE DRIVE OVER	/
CAVI DI ALIMENTAZIONE POWER CABLES	Fornito con 25 cm di cavo Provided with 25cm cable
SICUREZZA STANDARD STANDARD SAFETY	/
SICUREZZA FOTOBIOLOGICA PHOTOBIOLOGICAL SAFETY	GR1

NEW

GEA FRAME ADJ IP40 - S

ACCESSORI | ACCESSORIES

CODICE / CODE	CMGI22
TIPOLOGIA / TYPOLOGY	Cassaforma Housing box  kg 2,20
MATERIALE MATERIAL	Box in alluminio, inserto in acciaio inox AISI 304 Aluminium box, AISI 304 stainless steel insert

